

Pa

pa

gei



Silben lesen

**Auszug aus CopyMap 3
ab 6 Jahren**

2. Finde die Selbstlaute

Lies die Wörter und zerlege sie in Silben. Male dann für jede Silbe einen Silbenbogen. Trage nun in jeden Bogen den darin vorkommenden Selbstlaut ein.

MERKE: In jeder Silbe steckt ein Selbstlaut.

Beispiel: Li-mo-na-de = 4 Silbenbögen mit Selbstlauten ioae

Tapete _____

Kiwi _____

Foto _____

Kanu _____

Tube _____

Rose _____

Tuba _____

Rute _____

Hose _____

Schokolade _____

Schule _____

Pirat _____

Banane _____

Eskimo _____

Maschine _____

Rakete _____

Kanone _____

Schale _____

Hase _____

Sofa _____

3. Finde die Selbstlaute

Lies die Wörter und zerlege sie in Silben. Male dann für jede Silbe einen Silbenbogen. Trage nun in jeden Bogen den darin vorkommenden Selbstlaut ein.

MERKE: In jeder Silbe steckt ein Selbstlaut.

Beispiel: Li-mo-na-de = 4 Silbenbögen mit Selbstlauten i o a e

Trompete _____

Zirkus _____

Krokodil _____

Kuchen _____

Delfin _____

Blume _____

Zebra _____

Kamin _____

Zitrone _____

Wolke _____

Telefon _____

Hexe _____

Flamingo _____

Paket _____

Kirsche _____

Krone _____

Sandale _____

Besen _____

Wurzel _____


Muschel _____

5. Finde die Selbstlaute

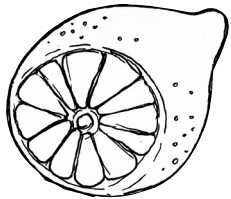
Sprich dir die Wortbezeichnungen der Bilder laut vor und zerlege sie in Silben. Kennzeichne die Silben, indem du die Silbenbögen im Wort einträgst, und ergänze die fehlenden Selbstlaute.

MERKE: In jeder Silbe steckt ein Selbstlaut.

Beispiel:

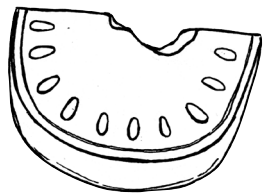


Auto bus




Z _ tr _ n _

L _ w _



M _ l _ n _

K _ ng _ r _




T _ m _ t _

P _ r _ t



P _ p _ g _




D _ lf _ n

Sch _ k _ l




Kr _ k _ d _ l

Z _ br _



_ m _ s _

Sch _ k _ l _ d _



S _ f _

6. Silbenkästchen ausfüllen und lesen

Trage die fehlenden Silben in die Tabelle ein und lies sie anschließend Reihe für Reihe vor.
Die Silben ergeben sich aus der Kombination der in der senkrechten Spalte stehenden Konsonanten mit den in der waagrechten Spalte stehenden Vokalen.

Tipp: Anfängern liest der Lehrer zunächst eine Reihe vor. Dann liest du diese mit dem Lehrer gemeinsam und anschließend alleine vor.

Anfangssilbe finden

Der Lehrer liest dir ein Wort vor. Höre heraus, mit welcher Silbe das Wort beginnt, und suche diese Silbe in der Tabelle:

Rabe, **S**alat, **R**egen, **S**egel, **F**oto, **F**aden, **F**eder, **R**asen, **s**uchen, **W**agen, **W**oge, **Z**ebra, **Z**one,
Fibel, **s**chade, **S**chemel, **r**ufen, **s**agen, **M**ode, **N**ote, **S**chokolade, **M**ade, **r**odeln, **R**ita, **R**udi, **R**ede

Silben hören und lesen

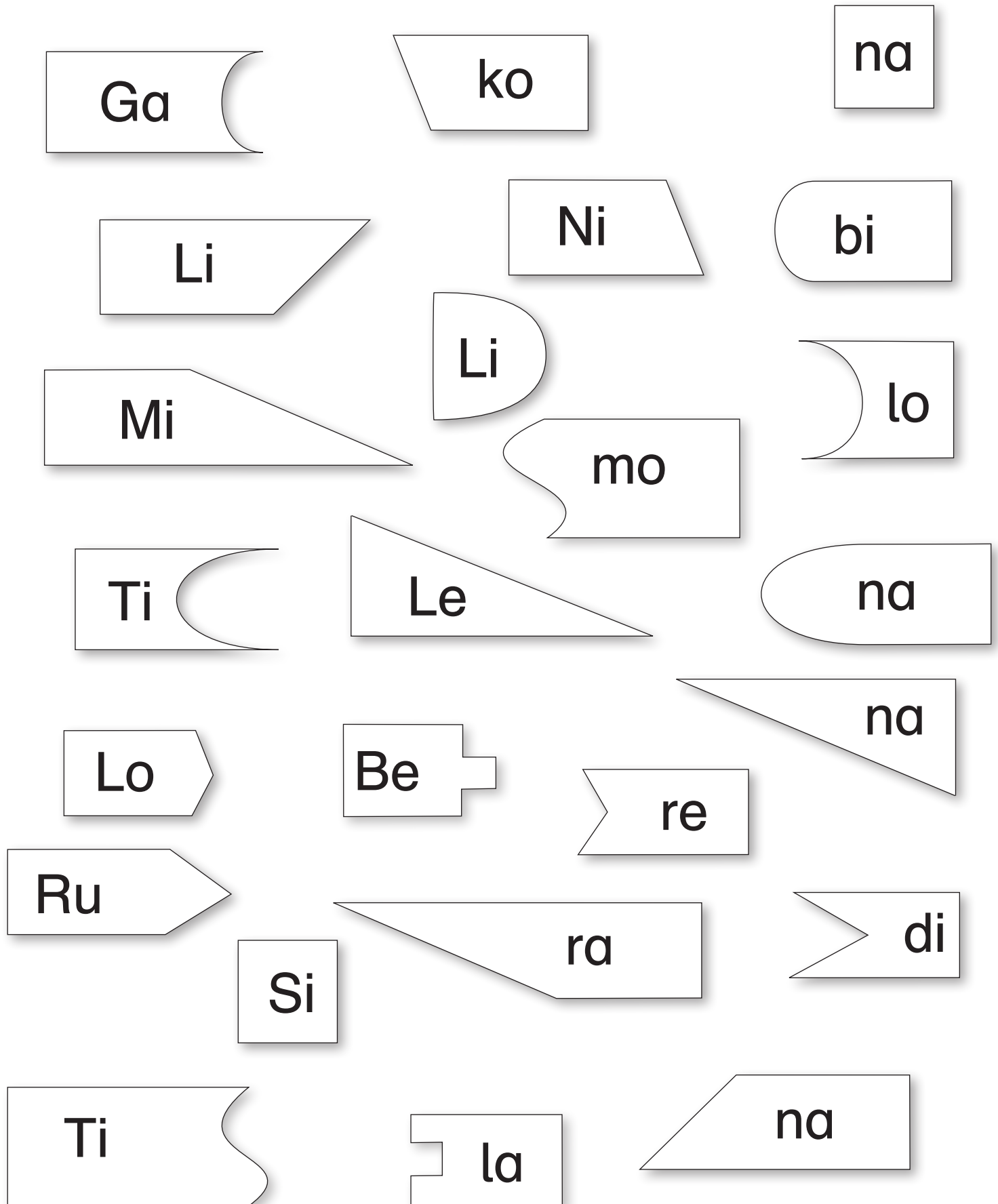
Wie heißen die beiden Silben der nachfolgenden Wörter, die der Lehrer oder Partner vorliest?
Suche die Silben aus dem Silbenkästchen heraus:

Nase, Lama, Schule, Sofa, Name, Schale, Rose, Lose, Schere, Masche

	a	e	i	o	u
m	ma	me			
l	la				
s					
f					
n					
r					
w					
sch					
z					

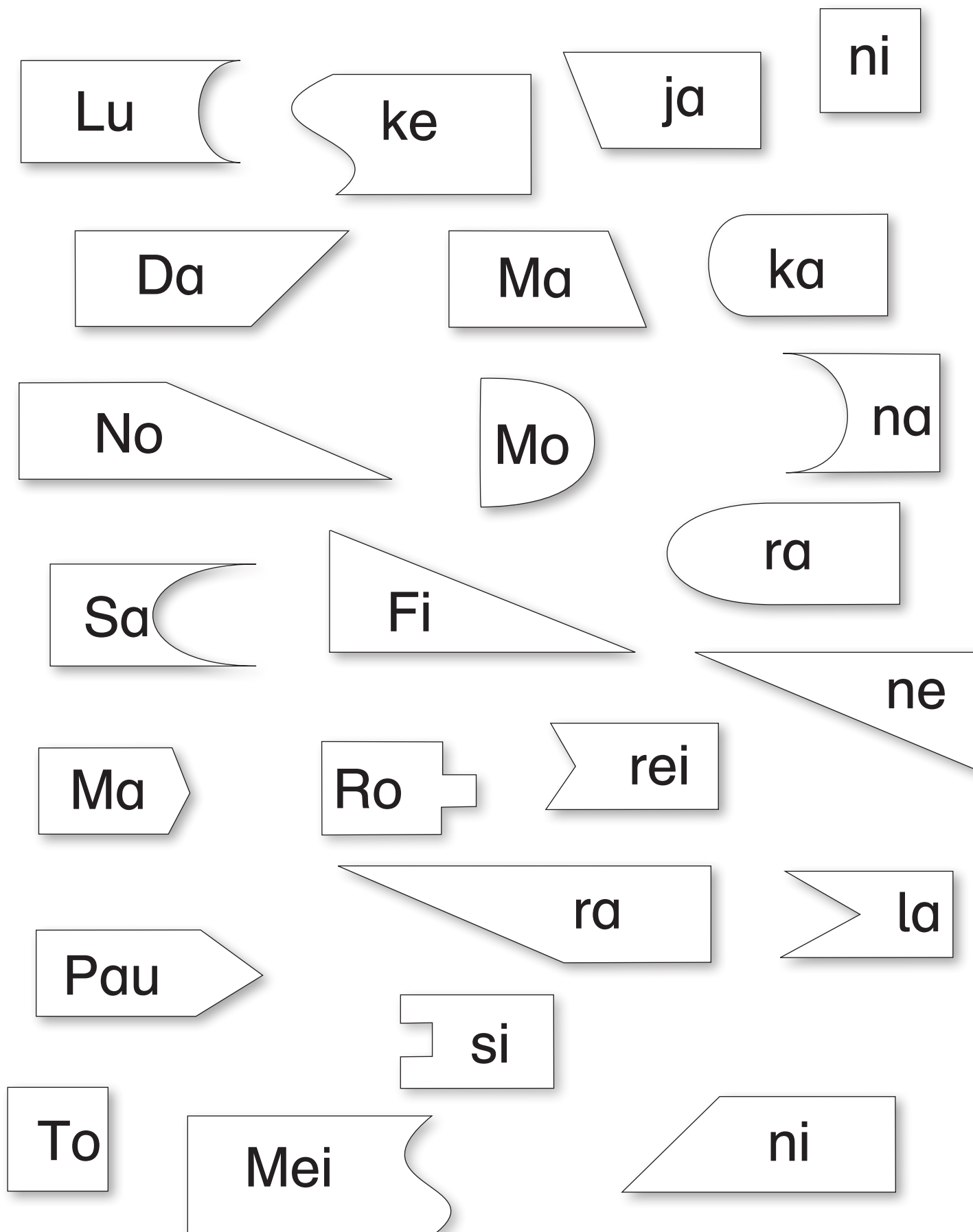
15. Silbenpuzzle: Silben zu Vornamen zusammenfügen

Verbinde die zusammenpassenden Puzzleteile mit einer Linie. Füge die beiden Silben beim Lesen zu einem Vornamen zusammen.




16. Silbenpuzzle: Silben zu Vornamen zusammenfügen

Verbinde die zusammenpassenden Puzzleteile mit einer Linie. Füge die beiden Silben beim Lesen zu einem Vornamen zusammen.




17. Silben lesen


Kombiniere die unten stehenden Silben mit den oben stehenden so, dass sich sinnvolle Wörter ergeben.




No__



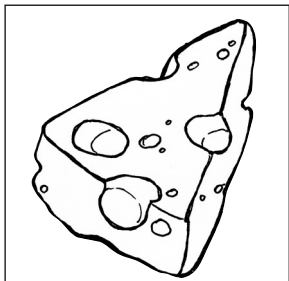
En__



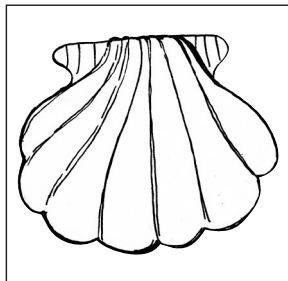
Ra__



__lat



Kä__




Mu__



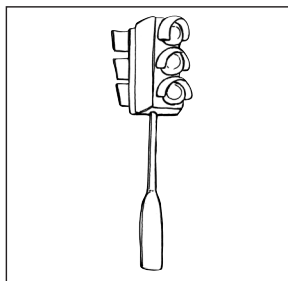
__mer




__to




Am__



__pel




Wol__



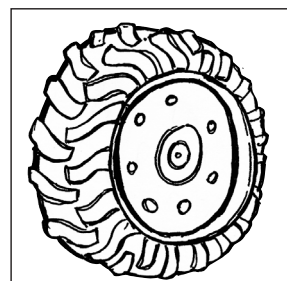
__fel




__tel



In__



__fen



Eu__

te
sel

te
Am

Sa
ke

se
Ta

schel
Man

Ei
sel

Fo
Rei

be
le

19. Silbenrätsel

Vervollständige die Wörter mit einer passenden Endsilbe aus dem rechts stehenden Kästchen.

Lu _____

En _____

Schu _____

le te pe

Hu _____

Ra _____

So _____

fa pe be

La _____

Ha _____

Ka _____

ma nu se

No _____

Schu _____

Mö _____

le we te

Ki _____

Na _____

Scha _____

le me wi

En _____

Rau _____

Wa _____

pe de de

Fo _____

Ju _____

Tu _____

li to be

Tu _____

Mei _____

Sei _____

se ba te

Ki _____

Sei _____

Ka _____

ro no fe

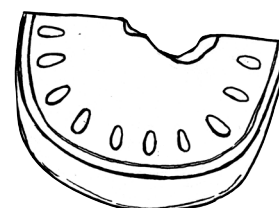
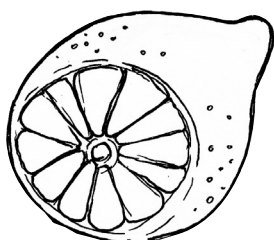

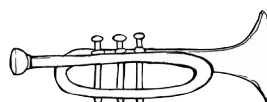

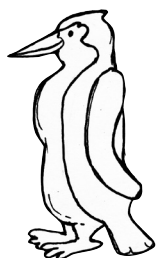

21. Silben lesen, Wörter bilden

Silbenkarten ausschneiden und diejenigen, die mit Großbuchstaben beginnen, in der Mitte der Spielfläche auf einem Stapel verdeckt ablegen. Die anderen Karten gleichmäßig auf die Spieler verteilen. Im Wechsel ziehen die Spieler eine Karte vom Stapel und lesen den Wortanfang laut vor. Der Spieler, der als Erster eine Silbe anbietet, die mit dem Wortanfang ein sinnvolles Wort ergibt, bekommt beide Karten. Es gewinnt der Spieler, der zuerst keine Karten mehr hat.

Pi	rat	Blu	me
Wol	ke	Ke	gel
Tor	te	Pi	lot
Ga	bel	Man	tel
Pu	del	Na	gel
Ne	bel	Kar	te
Schrau	be	Schna	bel
Trau	be	Ku	chen

24. Silbenrätsel mit 3- bis 4-silbigen Wörtern

Finde zu jedem Bild die passenden Silben und schreibe sie in die Zeile unter den Bildern.



tro pi gen pe Zi Re Eich
tän chen te lo hörn Pin ne
Ba Me Kän gu Ka Trom in gu gen
ne bo ne Es ko ma
ru na Scho mo ki la de te To

25. Verbenpuzzle

Vervollständige die Lückenwörter mit einer passenden Endsilbe aus dem rechts stehenden Kästchen.

ha _____ sin _____ su _____ gen ben chen

lo _____ ge _____ win _____ hen ben ken

rei _____ ge _____ le _____ ten hen sen

ru _____ le _____ hö _____ fen ren sen

ma _____ neh _____ se _____ chen hen men

mi _____ tei _____ ko _____ chen len schen

tan _____ brau _____ sa _____ gen ken chen

ler _____ lau _____ tra _____ fen gen nen

la _____ kau _____ fan _____ fen gen chen

tan _____ fin _____ wei _____ den nen zen

26. Typische Endsilben

Vervollständige die Lückenwörter in den Tabellen mit den passenden Anfangssilben, so dass immer 4 sinnvolle Wörter entstehen.

Ra	Zwie	Tu	Ne	ha	Bi	Fie	gra
_____be _____bel				_____ber _____ben			
_____be _____bel				_____ber _____ben			

Schna	Sä	Lie	Far	sie	Zau	Rob	Räu
_____be _____bel				_____ber _____ben			
_____be _____bel				_____ber _____ben			

Na	Re	Nu	Limona	Ru	Scha	wie	Frie
_____de _____del				_____der _____den			
_____de _____del				_____der _____den			

Pu	Krei	Knö	bei	ba	Fe	gol	Kin
_____de _____del				_____der _____den			
_____de _____del				_____der _____den			

